



NorStone
design

Finn S

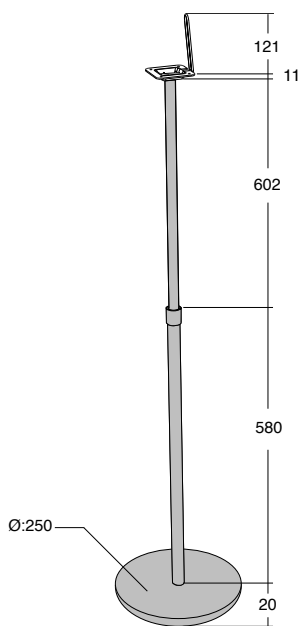
Ce pied sobre et peu encombrant a été pensé pour supporter des enceintes de type satellite.

Sa base ronde et sellée fait du pied Finn S un pied stable. Son tube creux permet un passage de câbles en toute discrétion.

Fixées par l'arrière, ou par le dessous ou simplement coller sur des patins, vos enceintes sont solidement ancrées au pied.



Caractéristiques



Construction : Structure tubulaire en acier brossé, finition satin.
Guide câbles.
Pied scellé.
Hauteur réglable.

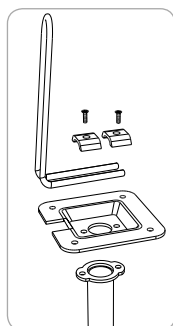
Charge maximale : 9 kg

Dimensions : Hauteur : 1334 mm
Dimensions du socle :
Ø : 250 mm ; hauteur : 20 mm

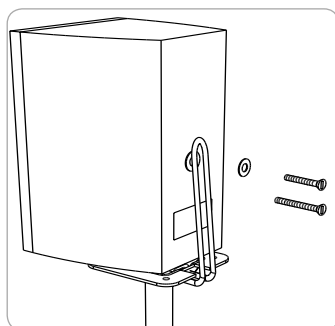
Packaging : Livré démonté dans un carton plat.
Accessoires fournis :
visserie, plan et outillage nécessaires
au montage.
Livré par paire.

Packaging marron.
Dimensions : L645 x P290 x H75 mm
Poids total : 6,05 kg
Poids net : 5,4 kg
Nombre d'étiquettes : 1 devant et 1 derrière

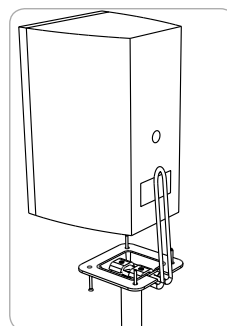
Détails



Fixation



Ou



Ou

