



La Coliseum Premium es la pantalla motorizada tensionada más completa del momento.

Su tela de alta gama ofrece una colorimetría perfecta y un campo de visión amplio.

Su trasera negra opaca permite instalar la pantalla delante de una ventana y sus bordes negros mejoran el contraste. Un ajuste regulable de la tensión lateral permite obtener una tela perfectamente plana.

El sistema de fijación rápido y seguro permite un montaje en el suelo, la pared o colgada. El sistema de fijación da una latitud grande para la colocación de los puntos de enganche : una ventaja importante para instalaciones en condiciones difíciles.

Usa un motor tubular Somfy, muy fiable y silencioso. Su interfaz de control muy completo incluye un mando infrarrojo con ajuste regulable de posición, una entrada para un sensor deportado proveido que permite encajar la carcasa en un artesón, una entrada trigger y un interfaz RS232 para instalaciones de domótica.



Domótica



Mural, techo o colgada



Sistema de clip seguro y rápido



Tensionada

Especificaciones

Material de la pantalla

- Tela de proyección PVC WMat-EL
- Ganancia 1.0
- Angulo de visión de 150°
- No punto brillante
- Tratamiento para el mantenimiento del color blanco
- Tratamiento antipolvo
- No efecto ondulado
- Trasera negra opaca
- Bordes negros
- Perfectamente adaptada a los videoproyectores DLP o LCD
- Ajuste regulable de la tensión de la tela

Carcasa

- Aluminio lacado negro
- Sistema de clip seguro
- Instalación sencilla y rapida
- Fijación mural o en el techo
- Gancho para fijación colgada del techo

Motor

- Motor tubular Somfy, silencioso, fiable y sencillo



Sistemas de mando

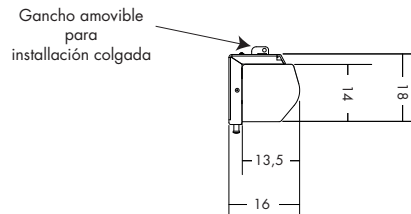
- RS232 para una integración domótica
- Mando infrarrojo integrado
- Mando a distancia con ajuste regulable de la posición y baterías proveidos
- Posibilidad de sensor IR deportado (proveido)
- Trigger 12 Voltios
- Mando manual (Up, stop, down)

Garantía

- 2 años

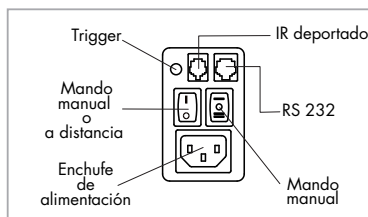
Dimensiones / Pesos

	Formato	Diagonal (cm)	Tamaño imagen (cm)		Tamaño tela (cm)		Carcasa con pata de fijación (cm)			Peso neto (kg)	Peso total (kg)	Dimensiones embalaje (cm)			Código de barras
			L	A	L	A	L	A	P			L	A	P	
Coliseum Premium 200C	16/9	233	203	115	223	160	252	18	16	19,6	24,9	292	21	21	3760108800526
Coliseum Premium 240C	16/9	269	234	132	254	178	283	18	16	22,5	27,9	323	21	21	3760108800540



Carcasa con pata de fijación - vista de lado

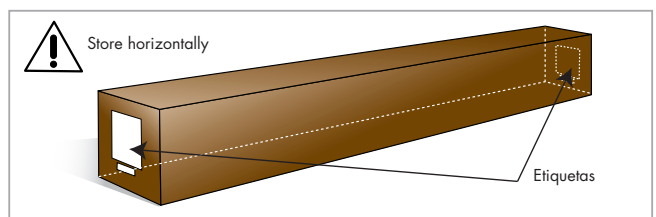
Detalles



Panel de control



Mando a distancia



Embalaje

Actualización : 19/06/2008